



Ajuntament de Mataró

Document de Síntesi

Memòria de Gestió 2023



24 de juliol de 2024

Índex

Context socioeconòmic:	3
Demografia	4
Habitatge	5
Activitat i mercat de treball	7
Formació	8
Cohesió social	10
Mobilitat	12
Vectors ambientals	13
Síntesi memòria econòmico-financera	14

Context socioeconòmic

Superada i gairebé oblidada la crisi de la covid-19, les principals dades macroeconòmiques espanyoles i catalanes registren uns bons resultats, amb unes dades d'ocupació a l'alça i unes xifres d'atur que van minvant mes rere mes. Superat l'escull inflacionari que va generar la invasió d'Ucraïna per part de Rússia, això fa que el Banc Central Europeu aposti per una davallada dels tipus d'interès, fet que ha d'acabar repercutint en un augment en el consum per part de les famílies.

Però no tot són bones notícies, ja que prop d'una quarta part de la població catalana està en risc de pobresa o d'exclusió social. Si bé és cert que aquesta xifra ha millorat des del 2020, l'any de la pandèmia, els nivells que presenta al 2023 continuen estant per sobre dels que es van registrar abans de la pandèmia. De fet el 8,9% de la població catalana està en situació de privació material severa, només al 2021, en plena crisi sanitària, es va registrar un percentatge més elevat. Per tant no n'hi ha prou en que els indicadors millorin, sinó que cal que aquesta millora es reparteixi entre tota la societat, i no quedi restringida al col·lectiu amb més poder econòmic.

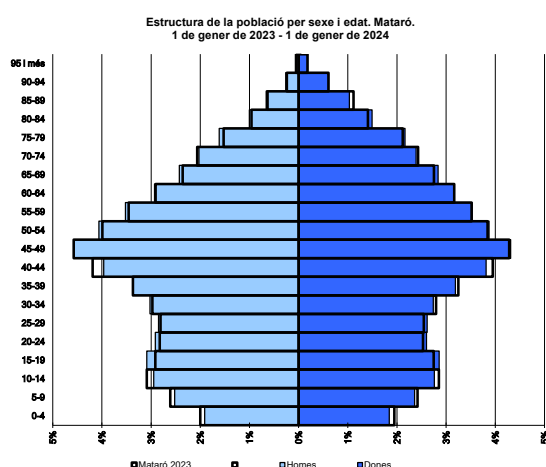
A continuació es mostren alguns d'aquests indicadors més rellevants amb la seva evolució segons els diferents apartats d'informació.

Demografia

En termes demogràfics Mataró supera, i amb escreix, els 130.000 habitants. Exactament a 1 de gener de 2024 Mataró tenia empadronades 131.829 persones. L'evolució seguida per la població en els darrers dos anys trenca la dinàmica de descens o estancament de la població durant el període covid i post-covid, i aquesta torna a créixer. Durant el 2023, el saldo migratori a Mataró (diferència entre altes i baixes) és positiu (+2.074 habitants), mentre el saldo natural (diferència entre naixement i defuncions) és negatiu (-130 habitants). Per nacionalitats, l'evolució seguida pels saldos de població és totalment diferent. Mentre la població de nacionalitat espanyola té saldo natural negatiu (-307) i migratori positiu (+194), la població de nacionalitat estrangera té tots dos positius: natural (+177) i migratori (+1.880). Amb una visió temporal més llarga, la tendència demogràfica de la ciutat és clarament al creixement ja que en els darrers cinc anys el nombre d'habitants a Mataró ha crescut un +2,8%, refermant-se com la vuitena ciutat amb més habitants de Catalunya.

Demografia	Valor recent	V. interanual	Var. 3 anys	Var. 4 anys	Període
Població total	131.829	1,49%	2,08%	1,7%	1 gener 2024
Mitjana edat	43,04	0,2 anys	0,74 anys	0,98 anys	1 gener 2024
Esperança de vida	83,56	0,04 anys	0,04 anys	0,07 anys	2019-2023
Proporció població nacionalitat estrangera	17,59%	0,6 p.p.	0,6 p.p.	0,4 p.p.	1 gener 2024
Naixements (acumulat anual)	902	-5,1%	-7,39%	-14,2%	2023

Pel que fa a la proporció de població de nacionalitat estrangera, aquesta torna a augmentar respecte l'any anterior, amb un 0,6 punts percentuals més que al 2023. En els darrers quatre anys, el pes de la població estrangera ha crescut a la ciutat, passant d'un 17,2% a un 17,6%.



També creix l'edat mitjana a la ciutat, amb 43,04 anys, però l'esperança de vida és manté pràcticament invariable, i continua situada en els 83,6 anys.

Si a tot això se li suma el baix nombre de naixements registrats al 2023, novament per sota del miler, concretament 902. Tot plegat condueix a una tendència que no fa sinó refermar la creixent necessitat de serveis adreçats a la població més

envellida i dependent.

Habitatge

L'inici en la construcció d'habitatges nous ha patit una forta frenada entre abril de 2023 i març de 2024, amb 129 habitatges iniciats en aquest període, un -71,6% menys que en el mateix període de l'any anterior. Després d'un 2022 en el que es van començar a construir més de 500 habitatges a la ciutat, 2023 i principis de 2024 ha patit un fort alentiment en la construcció d'habitatges, en especial en els plurifamiliars que han vist reduir les seves xifres un 56% en els darrers dotze mesos. El preu de venda per metre quadrat dels habitatges sorprenentment s'ha reduït un -2,6% en el darrer any, però en la perspectiva dels darrers tres anys, el preu per metre quadrat ha augmentat. És la renda mensual de lloguer d'habitatge la que presenta un creixement més desafortat, amb un alça d'un +12,2% en el darrer any, i d'un +17,7% en els darrers quatre anys.

Habitatge	Valor recent	V. interanual	Var. 3 anys	Var. 4 anys	Període
Habitatges iniciats (acumulat 12 mesos)	129	-71,6%	21%	-70%	1r trim. 2024
Habit. plurifam. iniciats (acumulat 12 mesos)	117	-56,0%	52%	-71%	1r trim. 2024
Renda de lloguer (euros/mes)	773,8	12,2%	21,21%	17,7%	2023
Preu (euros) m ² construït (nou i 2a mà)	2.199	-2,6%	6,36%	-4,7%	2023

Mapa de calor dels habitatges buits a Mataró

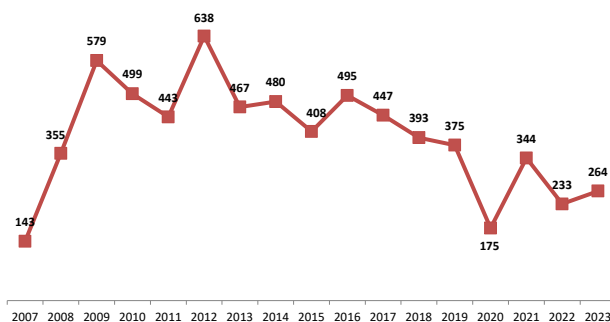


A través de les dades de consum d'aigua, s'estima que a Mataró hi ha al voltant de 1.450 habitatges buits.

Pel que fa al nombre de desnonaments, al 2022 se n'han practicat 233, un -32,3% menys que al 2021. Des del 2012, quan es va assolir el pic de llançaments practicats amb 638, la tendència, amb algun alt-i-baix ha estat a la baixa.

Llançaments practicats al partit judicial de Mataró

Amb dades disponibles des de l'any 2007, els 264 llançaments que han tingut lloc al 2023 és la quarta xifra més baixa des de l'inici de la sèrie, l'any 2007. Cal recordar que l'any 2007 va ser l'any inicial de la crisi immobiliària, i l'any 2020 va ser l'any de la pandèmia, quan es van parar els llançaments.



Activitat i mercat de treball

El creixement de l'economia catalana al llarg de 2023 i el que es porta de 2024 fa que la majoria d'indicadors relacionats amb el mercat de treball i d'activitat econòmica millorin: augmenta el nombre d'assalariats, augmenta el nombre d'autònoms, augmenta el nombre d'empreses i es redueix l'atur registrat. L'evolució desfavorable recau en la contractació, amb 28.140 comunicacions, un -12% inferior a la d'un any abans, aquest descens segurament és com a conseqüència de la reforma laboral aprovada pel govern espanyol aprovada a principis de 2022, i que impulsa la contractació indefinida. El nombre de desocupats registrats a Mataró al maig de 2024 se situa en 6.922, xifra que està un -1,7% per sota de la de fa un any, i caldria remuntar-se a l'any 2008 per trobar uns registres d'atur millors.

En quant a la contractació indefinida ha guanyat una força notable, i han passat de representar menys del 13% de tota la contractació a situar-se en prop del 44%. En dos anys la contractació indefinida pràcticament s'ha doblat.

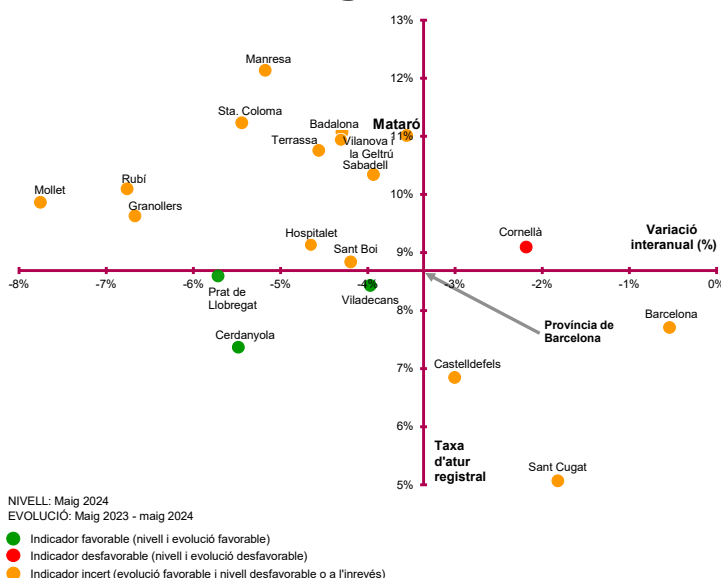
Activitat i mercat laboral	Valor recent	V. interanual	Var. 3 anys	Var. 4 anys	Període
Assalariats	40.216	4,0%	14,1%	22,7%	març-2024
Empreses	3.586	1,3%	3,0%	4,8%	març-2024
Autònoms	8.845	0,6%	1,3%	2,7%	març-2024
Contractes (acumulat anual)	28.140	-12,0%	-6,9%	-12,2%	maig-2024
Contractes indefinits (acumulat anual)	12.244	-12,9%	224,0%	176,0%	maig-2024
Atur registrat	6.922	-1,7%	-30,9%	-31,8%	maig-2024
Atur molt llarga durada (>24 mesos)	2.303	-0,3%	-27,4%	-5,1%	maig-2024
Dones desocupades registrades	3.903	-1,7%	-29,2%	-29,7%	maig-2024
Atur població nacionalitat estrangera	1.567	2,7%	-39,0%	-34,7%	maig-2024
Persones aturades sense ocupació anterior	580	0,3%	-28,0%	-14,1%	maig-2024
Taxa d'atur registrat	11,01%	-0,4 p.p.	-5,3 p.p.	-5,8 p.p.	maig-2024
Desocupats sense prestació ni subsidi	3.726	-0,5%	-39,5%	-30,0%	maig-2024

Pel que fa a l'atur, Mataró és el quart municipi de la província de Barcelona de més de 50.000 habitants amb la taxa d'atur més elevada. Només Manresa, Santa Coloma de Gramenet i Badalona superen a Mataró.

L'atur afecta especialment a gent gran i amb baix nivell formatiu.

L'atur de llarga i molt llarga durada continua sent un dels principals problemes del mercat laboral. Actualment un terç dels aturats registrats a Mataró porta a l'atur més de dos anys.

Nivell i evolució comparat de l'atur registrat



Formació

Un cop superat el sotrac que va representar la covid-19 en la matriculació en educació infantil, aquesta segueix la dinàmica demogràfica de la ciutat, i de fet de tot Catalunya. És a dir, curs rere curs el nombre d'alumnes matriculats en educació infantil i primària es va reduint: cau un -1,3% els matriculats en educació infantil de 0 a 3 anys; cau un -6,2% els matriculats en educació infantil de 3 a 6 anys; i cau un -2,6% els matriculats en educació primària. En la comparativa respecte fa quatre anys, la caiguda en la matriculació d'alumnes en educació infantil de 3 a 6 anys és encara més elevada, un -19%, i en educació primària un -9,2%.

A secundària i a batxillerat es produeix el contrari que amb infantil i primària, és a dir, que augmenta el nombre d'alumnes matriculats. A l'ESO el nombre d'alumnes ha crescut un +1,1%, i a batxillerat l'augment ha estat d'un minso +0,5%. En els cicles formatius les dades són del curs 2022-2023, i en el cas del grau mitjà (CFGM) el creixement ha estat d'un +7,8%, i en cicles formatius de grau superior (CFGS) d'un +2,4%. Pel que fa als programes de formació i inserció (PFI) el nombre d'alumnes al curs 2022-2023 ha estat 92, un -7,1% menys que en el curs anterior.

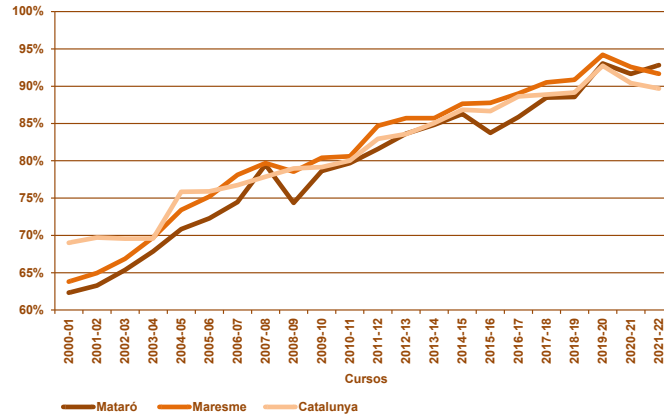
Pel que fa a la matrícula universitària a Tecnocampus, al curs 2023-24 és van matricular 3.785 alumnes en graus o màsters oficials, un +4,7% més que en el curs anterior, i un +5,5% més d'alumnes que fa tres i quatre anys.

Ensenyament	Valor recent	V. interanual	Var. 3 anys	Var. 4 anys	Període
Matriculats en educació infantil (0-3 anys)	1.224	-1,3%	32,04%	4,5%	Curs 2023-2024
Matriculats en educació infantil (3-6 anys)	3.174	-6,2%	-15,56%	-19,0%	Curs 2023-2024
Matriculats en educació primària (6-12 anys)	8.259	-2,6%	-6,48%	-9,2%	Curs 2023-2024
Matriculats en ESO (12-16 anys)	6.463	1,1%	3,28%	7,6%	Curs 2023-2024
Matriculats en PFI	92	-7,1%	-25,20%	-14,0%	Curs 2023-2024
Matriculats en batxillerat (16-18 anys)	2.037	0,5%	7,32%	12,5%	Curs 2023-2024
Matriculats en CFGM (16-18 anys)	1.852	7,8%	24,38%	27,1%	Curs 2022-2023
Matriculats en CFGS	1.336	2,4%	8,88%	10,9%	Curs 2022-2023
Matriculats a les escoles universitàries	3.785	4,7%	5,5%	5,5%	Curs 2023-2024
% No aproven 4t d'ESO	7,18%	-1,17 p.p.	-1,34 p.p.	-4,35 p.p.	Curs 2021-2022

Per altra banda, el percentatge d'alumnes que no superen l'ESO ha tendit a reduir-se en els darrers anys, i en general presenta unes xifres similars, una mica per sota, a les que es registren al conjunt de Catalunya. Les darreres dades disponibles, que corresponen al curs 2021-2022, situen en el 7,2% el percentatge d'alumnes que no aproven quart d'ESO a Mataró.

Evolució del percentatge de graduats escolars

Tot i els nivells formatius comparativament baixos de la ciutat respecte a Catalunya, en els darrers anys el percentatges de fracàs escolar han millorat notablement convergint amb les dades del conjunt de Catalunya.



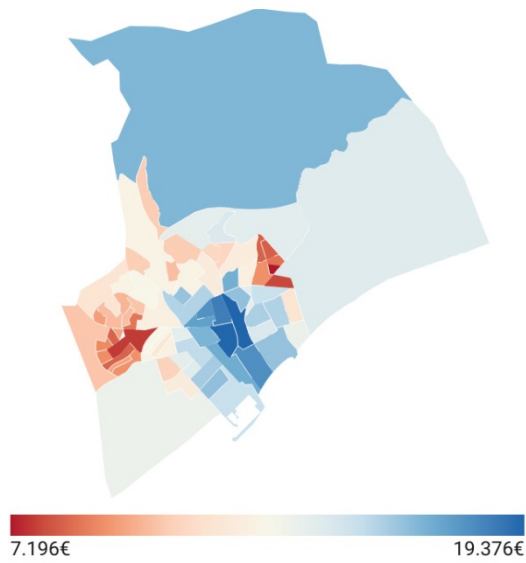
Cohesió social

Mesurar la cohesió social d'una societat és un exercici altament complicat. La bateria d'indicadors que es presenten per intentar copsar la cohesió social de la ciutat de Mataró presenten una evolució contraposada, fet que podria fer pensar en un empitjorament de la cohesió social a la capital del Maresme. Així per exemple, els indicadors més vinculats a les accions que desenvolupa l'administració pública com per exemple els usuaris dels Serveis Bàsics d'Atenció Social (SBAS) se situa en 240 per cada 1.000 habitants, un +2,8% més que un any abans. Els usuaris del Programa Individual d'Atenció (PIA) se situen en 26,4 per cada 1.000 habitants, un +9,3% més que al 2022. Pel que fa al nombre de beneficiaris de la Renda Garantida Ciutadana per cada 1.000 habitant s'ha reduït un -6,7% respecte 2022, malgrat aquesta millora en el darrer any si es compara amb les xifres de fa 3 o 4 anys s'observa un fort creixement dels usuaris de la RGC a Mataró. Pel que fa a les dades de renda neta mitjana per llar, l'última xifra disponible és del 2021, any que podríem definir com l'any d'estabilització de la pandèmia de la covid-19, i presenta un augment d'un +4%. Pel que fa als llançaments practicats per cada 1000 habitants, les dades presenten un considerable empitjorament en el darrer any, amb un augment d'un 12,4%. També empitjora la xifra de dones víctimes de violència de gènere, amb una ràtio de 4,84 víctimes per cada 1.000 dones, un +12,7% més que al 2022. En quant a l'índex d'escolarització infantil (de 0 a 5 anys) les dades del curs 2023-2024 situen l'índex per sobre del 80%, concretament en el 82,6%, un +0,3% superior a la ràtio del curs anterior. La baixa natalitat de les famílies mataronines fa que sigui més fàcil per les famílies aconseguir una plaça en alguna de les escoles bressol públiques de la ciutat.

Cohesió social	Valor recent	V. interanual	Var. 3 anys	Var. 4 anys	Període
Índex escolarització infantil	82,6%	0,3%	8,53%	3,5%	Curs 2023-2024
Usuaris de l'SBAS per cada 1.000 habitants	240	2,8%	no disponible	61,9%	2023
Beneficiaris del RGC per cada 1.000 habitants	23,7	-6,7%	204,14%	33,9%	2023
Usuaris amb PIA aprovat per cada 1.000 habitants	26,4	9,3%	15,82%	44,0%	2023
Renda neta mitja anual de les llars (€/llar)	34.603	4,0%	8,94%	14,4%	2021
Llançaments practicats en exec. hipotec. i en llei arrendaments urbans, per cada 1.000 habitants	0,87	12,4%	48,96%	-31,2%	2023
Dones víctimes de violència gènere per cada 1.000 dones	4,84	12,7%	13,97%	10,9%	2023

La lleugera millora d'algun indicador, com per exemple la renda neta mitja de les llars, no treu que Mataró se situï com un dels municipis amb major desigualtat en la distribució de la renda. L'índex de gini, que mesura la major o menor equitat en la suma total de la renda, se situa l'any 2021 en un 0,31 per a Mataró; un valor que millora lleugerament la desigualtat respecte l'any anterior en -0,08 punts. Malgrat aquesta millora, Mataró continua essent una de les ciutats amb major desigualtat en la distribució de la renda, dels 19 municipis de la província de Barcelona de més de 50.000 habitants, Mataró és el cinquè amb major desigualtat.

Distribució de la renda neta mitja per habitant per secció censal. Mataró. 2021



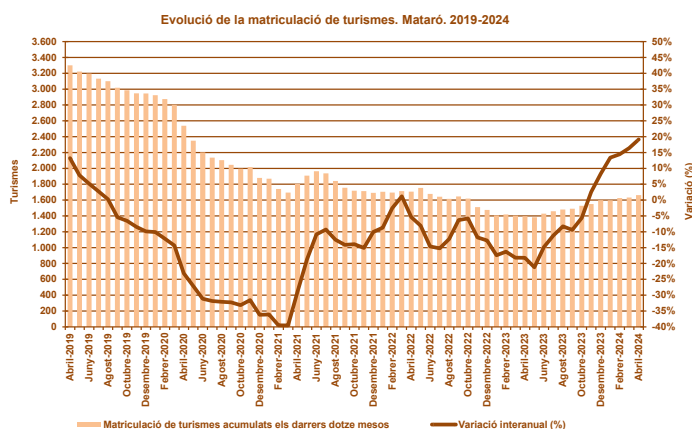
La publicació de les dades de renda a nivell de secció censal permet visualitzar la desigual distribució del nivell de renda a la ciutat, com la zona centre de Mataró acapara els nivells de renda més alts a la ciutat, i l'anella que rodeja el centre, en especial els barris de Cerdanyola, Rocafonda i Palau-Escorxador, són les zones de la ciutat amb nivells de renda més baixos.

Mobilitat

El confinament obligatori decretat pel govern espanyol arran de la pandèmia de la covid-19 va suposar un fre al consum de productes no essencials, com és el cas dels cotxes. La matriculació de vehicles a Mataró va reduir-se dràsticament en els primers dos mesos del confinament, per després iniciar una ràpida recuperació dels nivells de matriculació de vehicles. No ha estat fins al 2023 que la variació interanual ha tornat a assolir valors positius,

creixement que s'ha consolidat en els primers mesos de 2024, amb un creixement del +19,1% a l'abril de 2024. El repunt en la matriculació de turismes no és el que ajuda a augmentar el parc automobilístic de la ciutat, amb un creixement d'un +0,5%, sinó que ve impulsat per la matriculació d'altres

Evolució de la matriculació de turismes



tipus de vehicles. El rescat de les autopistes per part del govern de la Generalitat fa que ja no es disposi del pas de vehicles per la C-32 a l'alçada de Mataró, però si que es disposa de dades de circulació per la C-60 i que situa en prop de 71.022 la intensitat mitjana diària (IMD) durant el 2023, un +8,2% superior a la IMD d'un any abans. Pel que fa a la mobilitat en autobús per dins la ciutat s'està recuperant progressivament el volum de passatgers, i entre juny de 2023 i maig de 2024 van haver-hi més de 6 milions de passatgers, un +21,2% més que els que hi va haver en el mateix període de l'any anterior. També creixen en força els passatgers en l'autobús interurbà, amb més de 3,5 milions de passatgers en els darrers dotze mesos i un creixement del +20,3%.

Mobilitat	Valor recent	V. interanual	Var. 3 anys	Var. 4 anys	Període
Turismes censats	52.559	-0,1%	-1,14%	-1,1%	2023
Camions censats	4.355	-0,7%	-6,75%	-8,4%	2023
Total vehicles censats	82.667	0,5%	0,27%	0,6%	2023
Autobús urbà (acumulat anual viatgers)	6.014.125	21,2%	64,48%	13,3%	Maig-2024
Autobús interurbà (acumulat anual viatgers)	3.551.518	20,3%	12,93%	3,7%	Abril-2023
IMD Autovia C-60	71.022	8,2%	4,91%	14,5%	2023

Vectors ambientals

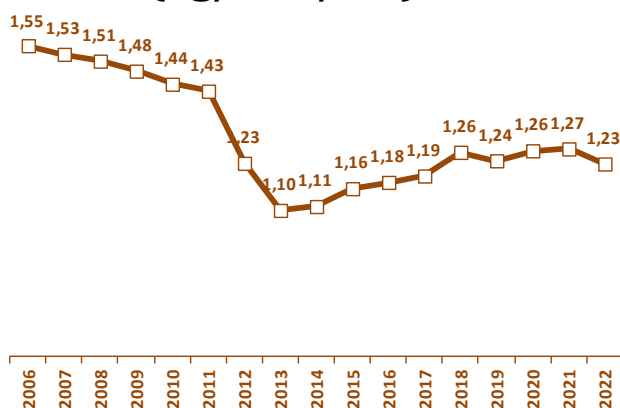
Les immissions de 3 dels 4 principals contaminants presenten una millora en el darrer any. Així es redueixen les immissions d'òxids de nitrogen, les d'ozó i les de partícules en suspensió, mentre que les immissions de monòxid de carboni creixen amb força (un +51% el darrer any). Amb el confinament de la població per ajudar a contenir l'expansió de la covid-19, les immissions de contaminants es van reduir considerablement durant el 2020. Però amb la progressiva obertura d'activitats i el major relaxament de les condicions de desplaçament i de trobada per part de la població al llarg dels darrers 4 anys, en general els indicadors de contaminació tornen a empitjorar a Mataró.

El retorn a una situació gairebé normal, segurament ha contribuït a que el consum domèstic d'aigua fos similar al que hi havia abans de la pandèmia, amb una mitjana de 103 litres diaris per habitant a l'abril de 2023, xifra que és un -0,9% inferior a la de fa un any. També la generació diària de residus és reduïda (-3,9%). Pel que fa al percentatge de recollida selectiva, aquesta millora i registra un creixement d'un +5,9%. La intensitat d'ús de l'autobús urbà està recuperant-se amb força, en valors de gairebé 16.500 passatgers diaris, un +21,2% més que els que hi havia l'any passat. Pel que fa al consum energètic domèstic per habitant, la reducció és una constant d'aquest indicador en els últims anys, i al 2023, de mitjana cada habitant va consumir diàriament 5,82 kWh, un -10,9% menys que un any abans.

Vectors ambientals	Valor recent	V. interanual	Var. 3 anys	Var. 4 anys	Període
Consum d'aigua d'ús domèstic (l/hab/dia)	103	-0,9%	-3,15%	-0,1%	Abril-2023
Consum energètic (gas canalitzat i electricitat) d'ús domèstic (kWh/hab/dia)	5,82	-10,9%	-16,98%	-18,7%	2023
Producció de residus sòlids urbans (kg/hab/dia)	1,21	-3,9%	-2,67%	-3,4%	Març-2023
Residus domèstics recollits selectivament (%)	36,34%	5,9%	-2,11%	2,9%	Març-2023
Utilització de l'autobús urbà (viatgers/dia)	16.477	21,2%	64,48%	13,3%	Maig-2024
Immissions monòxid de carboni (CO)	0,40	51,0%	81,83%	14,8%	Juny-2024
Immissions òxids de nitrogen (NOX)	8,62	-20,6%	-39,93%	-24,9%	Juny-2024
Immissions ozó (O ₃)	76,56	-11,6%	0,24%	19,1%	Juny-2024
Immissions de partícules en suspensió (PM ₁₀)	17,06	-7,0%	-18,51%	12,0%	Juny-2024

Més enllà de la recollida selectiva o el reciclatge, però, la millor política ambiental pot consistir en l'estalvi i la generació de pocs residus. Actualment, cada habitant de Mataró genera diàriament 1,23 kg de residus, trencant l'ascens que ve registrant-se des del 2013.

Producció de residus sòlids urbans (kg/hab./dia)



Síntesi memòria econòmico-financera

Despeses

El pressupost inicial de despeses per a l'exercici 2023 per import 155,4M€, ha estat augmentat durant l'any +56,5M€, resultant un pressupost final de 211,9M€. La despesa executada en el 2023 ha estat per import de 164,6M€, superior en +7,5M€ respecte la despesa de l'exercici 2022. No obstant cal tenir en compte que a partir del mes de setembre de 2022 l'Institut Miquel Biada va passar a ser competència del Departament d'Educació de la Generalitat amb la qual cosa les despeses per aquest concepte han estat inferiors -5,6M€ al mateix temps que s'han deixat de percebre els ingressos de la Generalitat per al seu finançament. Sense tenir en compte l'efecte de l'Institut Miquel Biada, la despesa ha augmentat +13,1M€ (+8,7%) respecte el 2022, sent les principals variacions::

- Les despeses de personal augmenten en +4,4M€.
- Les despeses de Capítol 2 en béns i serveis s'incrementen en +2,4M€, principalment per l'encàrrec a PUMSA del parc d'habitatges municipals, l'augment de la neteja, recollida i tractament de la brossa per la revisió de preus del contracte, el manteniment de la mobilitat, l'augment de les hores del SAD, el manteniment de les aplicacions informàtiques.
- Les despeses en capítol 4 transferències i subvencions corrents s'han reduït en -2,5M€, principalment per la menor aportació a l'EPEL Tecnocampus que en el 2022 es va augmentar per poder fer front a les quotes dels préstecs ajornats amb venciment 2020 i 2021.
- La càrrega financera del programa de deute públic ha augmentat en +2M€ bàsicament per l'augment dels tipus d'interès.
- Les despeses de capital dels capítols 6,7 i 8 han augmentat en +6,8M€, durant aquest exercici l'execució ha estat del 38,02% i en el 2022 va ser del 27,2%.

Ingressos

Els ingressos corrents han estat de 148M€, amb una execució del 98,70% respecte a l'import pressupostat, i amb una disminució respecte al 2022 de -405mil €. Pel que fa a la seva execució, el dèficit en ingressos corrents és de -1.936.021,93 €, amb una execució del 98,70% del pressupost. Sense tenir en compte les contribucions especials de Les Sureres no liquidades en aquest exercici (2,9M€), tenim un superàvit

en ingressos corrents de 996.539,50 €. Les execucions del pressupost d'ingressos han estat:

- Superàvit respecte els imports pressupostats en alguns tributs . Els conceptes més importants són:
 - -355mil€ en Impost vehicles, té una tendència a la baixa
 - +743mil€ en plusvàlues: més liquidades de les pressupostades
 - +442mil€ en IAE: increment de les altes fora de padró
 - -456mil€ en l'ICIO: disminució respecte al pressupost degut principalment a què no s'han liquidat les obres majors extraordinàries previstes inicialment.

- Dèficit en taxes, preus públics i altres ingressos en -3,5M€. Els conceptes més importants són:
 - +223mil€ en taxes, principalment amb l'augment de la taxa per ocupació del sòl i subsòl i la taxa d'ocupació de la via pública
 - -1,04mil€ en multes i sancions, reducció del número de multes incoades durant aquest 2023
 - -2,9M€ en contribucions especials, no s'ha liquidat les contribucions especials de Les Sureres
 - -268mil€ en ingressos de venda de residus, disminució degut principalment a un endarreriment de la facturació d'ecoembalatge
 - +405mil€ en preus públics, principalment amb un augment en els preus públics d'escola bressol i esports

- Majors ingressos en transferències i subvencions rebudes en +121mil€. Els conceptes més importants són:
 - +438mil€ subvenció extraordinària pel transport públic terrestre, urbà i interurbà per l'exercici 2023, 438mil€ per semestre
 - +357mil€ en aportacions privades i famílies sense ànim de lucre, increment degut principalment pels reintegraments de la liquidació definitiva del servei del Mataró Bus del 2022 i la regularització del cost de personal del 2019 a 2021 per import total de 368mil€
 - -879mil€ en subvencions de la DIBA principalment per dos motius: no s'ha rebut una subvenció prevista inicialment per 0,5M€, i la resta, subvenció de Tecnocampus que s'ha d'incorporar a l'any 2024

- Majors ingressos en Ingressos Patrimoniales rebudes en +774mil€, principalment pels ingressos en concepte d'interessos d'imposicions a termini que no estaven pressupostats inicialment.

Resultat pressupostari i romanent de tresoreria

El resultat pressupostari ajustat ha estat de 8.366.753,63€ procedents de l'execució d'ingressos (167.587.608,79€) menys la de despeses (164.628.482,12€) i ajustant-se amb els crèdits finançats amb Romanent de Tresoreria (4.942.401,86€) i les desviacions de finançament (465.225,10€).

A 31.12.2023 el romanent de tresoreria per a despeses generals (RTDG) és de 9.266.372,03€.

Endeutament

La ràtio d'endeutament en data 31/12/2023 es situa en un 51,11% dels ingressos corrents consolidats, considerant l'endeutament del grup administracions públiques; Ajuntament, PUMSA i Consorci de Residus del Maresme.

Si considerem l'endeutament del grup Ajuntament, incloent societats municipals i entitats públiques empresarials (EPE) i el pendent de retorn de la PIE 2008,2009 i 2020, l'endeutament a 31 de desembre de 2023 ascendeix a 122,78M€. Respecte l'exercici 2022 s'ha reduït l'endeutament en 9,8M€. L'evolució de l'endeutament mostra una clara tendència a la baixa durant els darrers exercicis:

